

Řepka MATIF	11.11.2024	15.11.2024	Změna	Nejnižší	Nejvyšší	Měna
únor 2025	536,75	539,25	+2,50	530,25	543,25	EUR / t
květen 2025	533,5	534,5	+1,00	525,75	539,5	EUR / t
srpen 2025	500,5	494	-6,50	488,5	502,5	EUR / t
listopad 2025	496,5	491	-5,50	484,75	498,5	EUR / t
únor 2026	491	490,75	-0,25	487	495,25	EUR / t

NYSE Liffe Market: Paris, Clearing House:LCH.Clearnet

[zobrazit graf na: www](#)

Sojový šrot Rotterdam	11.11.2024	15.11.2024	Změna	Nejnižší	Nejvyšší	Měna
prosinec 2024	376	361	-15,00	361	381	USD / t
leden 2025	391	372	-19,00	372	398	USD / t
únor 2025	394	378	-16,00	378	403	USD / t
březen 2025	392	377	-15,00	377	403	USD / t
duben 2025	0	376	+376,00	376	382	USD / t

NL Soymeal HP, FOB Rotterdam

[zobrazit graf na: www](#)

Řepkový šrot Rhine	11.11.2024	15.11.2024	Změna	Nejnižší	Nejvyšší	Měna
prosinec 2024	254	252	-2,00	252	256	EUR / t
leden 2025	260	258	-2,00	258	260	EUR / t
únor 2025 - duben 2025	267	260	-7,00	260	267	EUR / t
květen 2025 - červenec 2025	273	267,5	-5,50	267,5	273	EUR / t
srpen 2024 - říjen 2025	258	248	-10,00	248	258	EUR / t

Rapemeal, LWR Rhine

[zobrazit graf na: www](#)

Pšenice krmná	11.11.2024	15.11.2024	Změna	Nejnižší	Nejvyšší	Měna
listopad 2024	178,1	174,85	-3,25	174	178,1	GBP / t
leden 2025	182,1	178,95	-3,15	178,15	182,1	GBP / t
březen 2025	186,6	183,15	-3,45	182,35	186,6	GBP / t
květen 2025	191,15	189,8	-1,35	186,5	191,25	GBP / t
červenec 2025	194,65	190,05	-4,60	189,7	194,65	GBP / t

London; LIFFE

[zobrazit graf na: www](#)

Pšenice potravinářská	11.11.2024	15.11.2024	Změna	Nejnižší	Nejvyšší	Měna
prosinec 2024	215,25	216,5	+1,25	209,75	217,75	EUR / t
březen 2025	226	224	-2,00	219,75	226,75	EUR / t
květen 2025	232,25	228,25	-4,00	224,75	232,75	EUR / t
září 2025	224	219,25	-4,75	217	224,5	EUR / t
prosinec 2025	230,5	224,25	-6,25	222,25	230,75	EUR / t

NYSE Liffe Market: Paris, Clearing House:LCH.Clearnet

[zobrazit graf na: www](#)

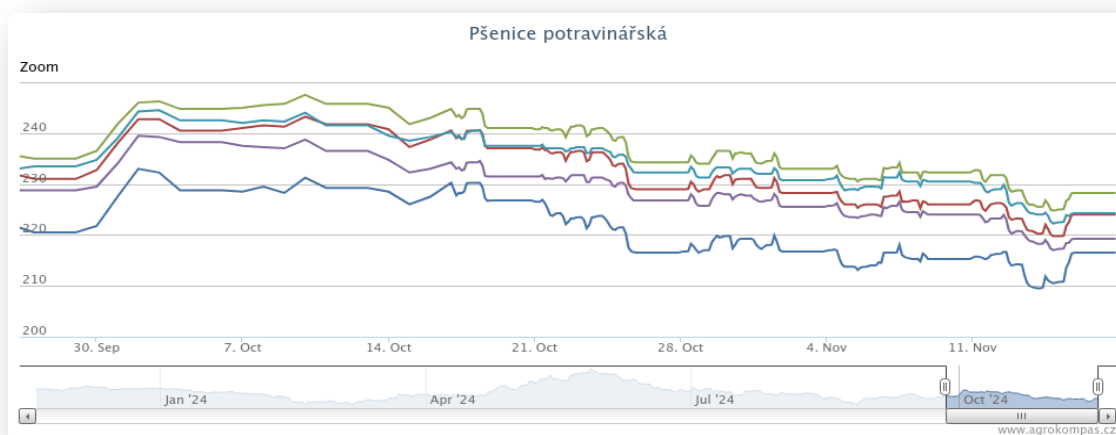
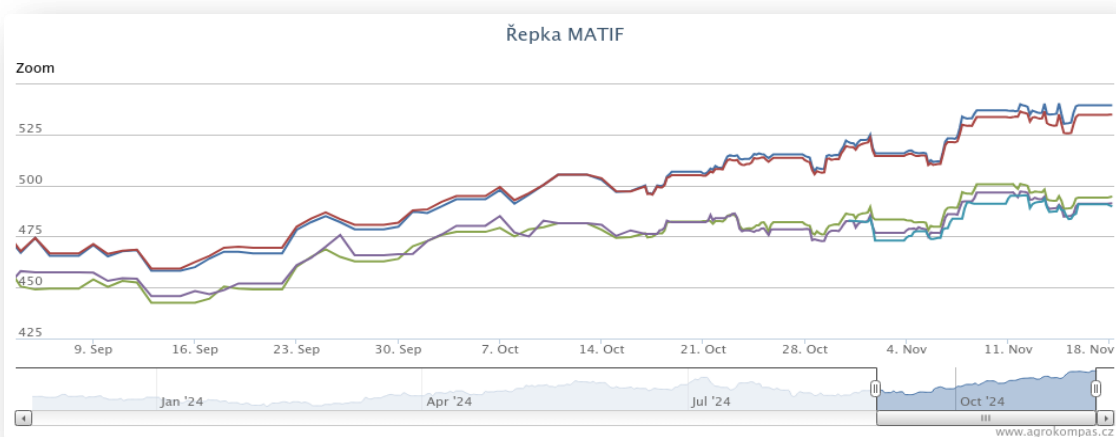
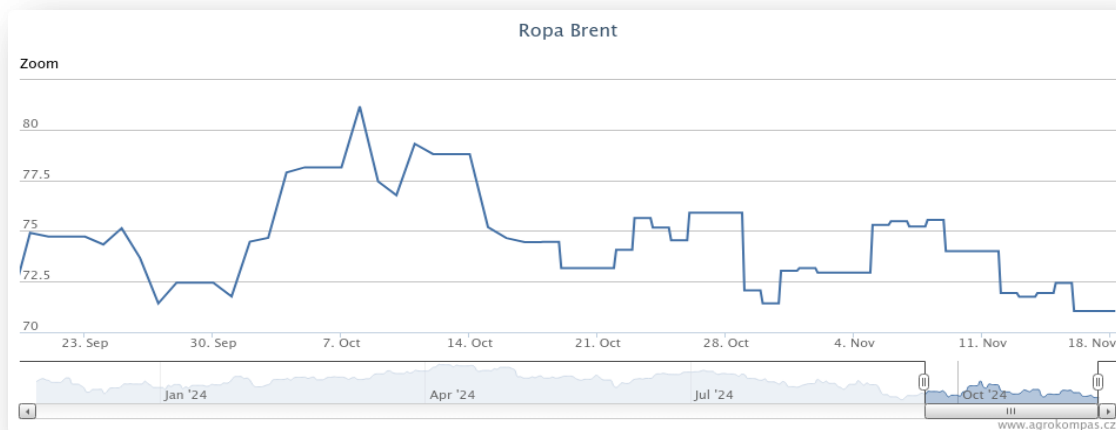
Kukuřice	11.11.2024	15.11.2024	Změna	Nejnižší	Nejvyšší	Měna
březen 2025	211	210	-1,00	206	211,25	EUR / t
červen 2025	215,5	214,75	-0,75	210,25	215,75	EUR / t
srpen 2024	218,5	218,25	-0,25	215,25	219	EUR / t
listopad 2025	216,25	210,5	-5,75	208,25	216,25	EUR / t
březen 2026	208,25	205	-3,25	204	208,75	EUR / t

NYSE Liffe Market: Paris, Clearing House:LCH.Clearnet

[zobrazit graf na: www](#)

Ostatní	11.11.2024	15.11.2024	Změna	Nejnižší	Nejvyšší	Měna
Řepkový olej	1150	1205	+55,00	1165	1205	EUR / t
CZK/EUR	25,207	25,25	+0,04	25,25	25,41	EUR / t
CZK/USD	23,536	23,954	+0,42	23,75	24,09,2024	EUR / t
CZK/GBP	30,373	30,223	-0,15	30,22	30,67	EUR / t
USD/EUR	1,071	1,054	-0,02	01,05,2024	01,07,2024	EUR / t
Ropa Brent	14,03,1900	71,04	#HODNOTA!	71,04	14,03,1900	USD/barel

Grafy:



Polský trh

Průměrné ceny obilovin a olejnin

komodita	10.11.2024	03.11.2024	týd. změna	jednotka
Pšenice potravinářská	930	930	0,0%	zl/tuna
Pšenice krmná	888	901	-1,5%	zl/tuna
Žito potravinářské	676	666	1,4%	zl/tuna
Žito krmné	672	643	4,1%	zl/tuna
Ječmen potravinářský	809	756	7,0%	zl/tuna
Ječmen krmný	755	747	1,0%	zl/tuna
Ječmen sladovnický	955	989	-3,4%	zl/tuna
Kukuřice krmná "mokra"	565	558	1,2%	zl/tuna
Kukuřice krmná	825	812	1,6%	zl/tuna
Oves potravina	849	857	-1,0%	zl/tuna
Oves krmný	740	741	-0,2%	zl/tuna
Tritikále krmivo	761	755	0,8%	zl/tuna
komodita	10.11.2024	03.11.2024	týd. změna	jednotka
Řepka	2 298	2 226	3,2%	zl/tuna
Řepkový raf. olej	4 895	4 590	6,6%	zl/tuna
Řepkový olej sur.	*	4 059	*	zl/tuna
Řepkový šrot	*	1 149	*	zl/tuna

Průměrné ceny vepřové, hovězí, drůbeží

Vepřové	10.11.2024	03.11.2024	týd. změna	jednotka
jakost S	8 397	8 451	-0,6%	zl/tuna
jakost E	8 299	8 355	-0,7%	zl/tuna
jakost U	7 954	8 009	-0,7%	zl/tuna
jakost R	7 616	7 705	-1,2%	zl/tuna
jakost O	7 201	7 308	-1,5%	zl/tuna
jakost P	7 181	7 319	-1,9%	zl/tuna
S-P celkem	8 306	8 361	-0,7%	zl/tuna
Průměrné ceny netto (bez DPH) , podle klasifikace SEUROP po porážce chlazené				
Drůbeží	10.11.2024	03.11.2024	týd. změna	jednotka
kuře typ brojler	5 221	5 224	-0,1%	zl/tuna
krůta (samec)	7 293	7 098	2,8%	zl/tuna
krůta (samice)	7 146	7 048	1,4%	zl/tuna
Hovězí 10.11.2024	živá hmotnost	týd. změna		
mladý býk (A)	11,44 zl/kg	-0,1 %		
býk (B)	11,34 zl/kg	-0,2 %		
volek (C)	- zl/kg	-		
kráva (D)	8,63 zl/kg	0,0 %		
jalovice (E)	10,83 zl/kg	0,2 %		

Průměrné ceny netto (bez DPH) , zaplacená dodavatelům, dle klasifikace SEUROP
 pozn. Kurz ČNB CZK/PLN k 23.10.2023 byl 5,531 PLN

Zdroj: Ministerstwo Rolnictwa i Rozwoju Wsi, Departament Rynków Rolnych

Ceny mléčných výrobků

Vnitřní trh EU

45. týden (končí 10.11.2024)

komodita	cena	změna za týden	změna za rok	jednotka
Máslo	760	0,2%	50%	EUR/100kg
SMP	254	2,6%	-2%	EUR/100kg
WMP	421	1,4%	15%	EUR/100kg
Cheddar	422	1,0%	17%	EUR/100kg
Eidam	486	1,2%	18%	EUR/100kg
Gouda	478	1,7%	15%	EUR/100kg
Ementál	607	1,0%	-1%	EUR/100kg
Sušená syrovátka	90	-0,9%	9%	EUR/100kg

zdroj: <https://ec.europa.eu/>

Polský trh

komodita	typ	10.11.2024	03.11.2021	týd. změna	jednotka
Máslo 82 % tuku, 16 % vody	v kusech	3 293	3 553	-7,3%	z/100kg
	balené	3 652	3 624	0,7%	z/100kg
Máslo 80 % tuku, 16 % vody, 2 % soli	v kusech	*	*	*	z/100kg
Máslo	celkově	3 612	3 620	-0,2%	z/100kg
Sušené mléko	plné	1 981	1 863	6,3%	z/100kg
	odtučněné	1 067	1 030	3,6%	z/100kg
	celkově	1 303	1 095	19,1%	z/100kg
Kondenzované mléko	slazené	*	*	*	z/100kg
	neslazené	*	*	*	z/100kg
	celkově	*	*	*	z/100kg
Syrovátka v prášku		382	397	-3,7%	z/100kg

Zdroj: Ministerstwo Rolnictwa i Rozwoju Wsi, Departament Rynków Rolnych

Vtip nakonec

Jedu autem a vidím záblesk kamery. Hned jsem pochopila, že mě fotí kvůli překročení rychlosti, ikdyž jsem věděla, že rychlost jsem nepřekročila. Tak abych se ujistila, že mám pravdu, objela jsem ulici a projela znovu v tom samém místě na menší rychlost. Byla to pro mě zábava, tak jsem projela kolem té kamery ještě třikrát s rychlostí želvy a s úsměvem do kamery, která mě fotila po každém průjezdu. Za dva týdny jsem dostala dopis, kde bylo pět složenek za řízení vozidla bez zapnutého pásu...

Do řecké firmy přijde španělský manažer: -Pánové, je krize, všichni víme, jak na tom řecko je... Musíme začít více pracovat. Pro začátek zavedeme tzv. španělský model. Takže:

V pondělí odpočíváme po víkendu.

V úterý se připravujeme na práci.

Ve středu pracujeme.

Ve čtvrtek pomalu končíme práci a začínáme odpočívat. V pátek se připravujeme na víkend.

Nějaké otázky?

- Šéfe, jak dlouho budeme muset takhle nevolničit?